


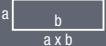









NEW 250 DV



			
	40	70	70
	35	65	55
			55 x 95
			55 x 65

				
kW	rpm	mm	mm	kg
0,95 - 1,32	40 - 80	100	ø 250	94



CARATTERISTICHE TECNICHE

- Troncatrice a disco manuale per il taglio di metalli
- Testa girevole 45° a destra e a sinistra
- Riduttore in bagno d'olio
- Pompa refrigerante a membrana
- Filtro per refrigerante
- Morsa doppia a bloccaggio rapido
- Fermo barra
- Chiavi di servizio
- Libretto istruzioni per l'uso e lista ricambi
- Impianto a bassa tensione 24V con impugnatura comando testa uomo presente
- Dimensioni d'ingombro 800 mm x 850 mm x 755 mm

Accessori a richiesta:

- Motore elettrico monofase 1,1 kW
- Piedestallo in lamiera



TECHNICAL DATA

- Manual circular saw for metal cutting
- Movable head 45° right and left
- Reduction unit in oil bath
- Membrane pump for coolant
- Coolant filter
- Quick locking double vice
- Bar stop
- Service tools
- Instruction manual and spare parts list
- 24V low voltage installation with hold-to-run head control handle
- Overall dimensions: 800 mm x 850 mm x 755 mm

Accessories upon request:

- Single-phase motor 1,1 kW
- Steel pedestal



CARACTÉRISTIQUES TECHNIQUES

- Tronçonneuse à disque pour la coupe des métaux
- Tête pivotante 45° à droite et à gauche
- Réducteur en bain d'huile
- Pompe d'arrosage
- Filtre pour arrosage
- Etau double à serrage rapide
- Butée
- Clefs de service
- Manuel d'instruction et liste des pièces détachées
- Installation à basse tension 24V avec poignée de commande de la tête à action maintenue
- Dimensions hors-tout: 800 mm x 850 mm x 755 mm

Accessoires sur demande:

- Moteur électrique monophasé 1,1 kW
- Socle en tôle



TECHNISCHE MERKMALE

- Manuell bedienbare Metalkreisssäge zum Schneiden von Metallen
- Drehbarer Kopf, 45° nach links und rechts
- Untersetzungsgetriebe im Ölbad
- Membranpumpe für Kühlmittel
- Filter für Kühlmittel
- Doppelter Schraubstock mit Schnellspannung
- Stangensperre
- Bedienungsschlüssel
- Bedienungsanleitung und Ersatzteilliste
- Anlage in Niederspannung 24V mit Handgriff, der nur bei Anwesenheit einer Bedienerperson funktioniert
- Stellflächenmaße: 800 mm x 850 mm x 755 mm

Zubehör auf Anfrage:

- Elektromotor einphasig 1,1 kW
- Gestell aus Blech



CARACTERÍSTICAS TÉCNICAS

- Cortadora de disco manual para corte de metales
- Cabezal giratorio 45° a izquierda y derecha
- Reductor en baño de aceite
- Bomba de membrana para refrigerante
- Filtro para refrigerante
- Mordaza doble de bloqueo rápido
- Tope barra
- Llaves de servicio
- Folleto de instrucciones para el uso y lista de piezas de recambio
- Instalación de baja tensión 24V con empuñadura de interrupción automática, por el accionamiento de la cabeza
- Dimensiones exteriores máximas: 800 mm x 850 mm x 755 mm

Accesorios a pedido:

- Motor eléctrico monofásico 1,1 kW
- Pedestal de chapa